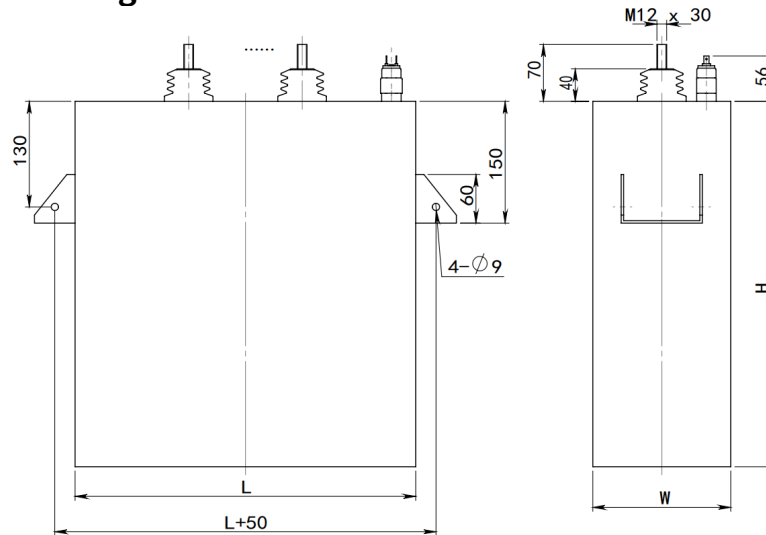


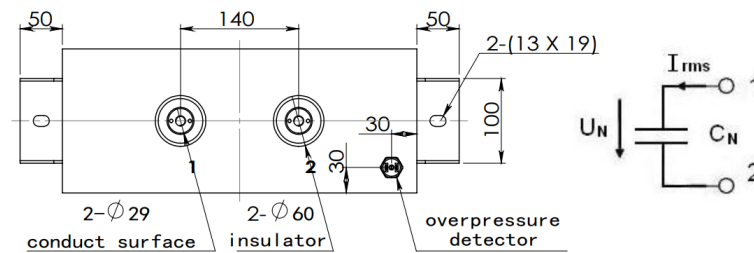
干式高压直流滤波电容器

High Voltage DC-Link Capacitor(Dry-Type)

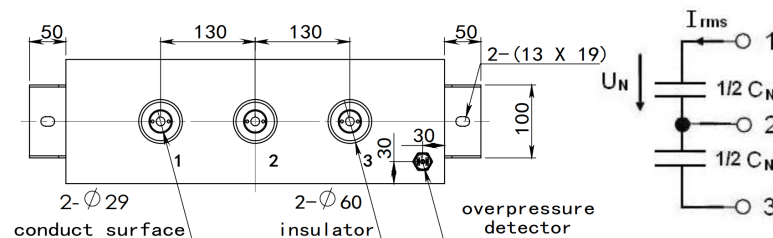
■ 外形图 Outline Drawing



1) When L=340mm or 420mm



2) When L=520mm



■ 特点

- 不锈钢外壳，阻燃树脂灌封
- 干式结构，不会漏液
- 有自愈性，采用安全膜设计
- 等效电阻小，自感小
- 能承受较高的纹波电流

■ 应用

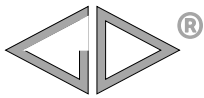
- DC-Link
- 变速传动（驱动、牵引）
- 风能变流器
- 变电站

■ Features

- Stainless steel case, epoxy resin sealing
- Dry construction, no leaking fluids
- Self-healing property, segmented metalized-film design
- Low ESR & Low L_s
- High rms current capability

■ Applications

- DC-Link
- Speed inverter (drives and traction)
- Wind power converter
- Substation



C3E

■ 技术要求 Specifications

引用标准 Reference standards	GB/T 17702(IEC 61071)、GB/T 25121.1(IEC 61881-1)		
额定电压 Rated voltage (U_N)	2 000Vdc ~ 6 000Vdc		
电容量范围 Capacitance range (C_N)	100 μ F ~ 6 000 μ F		
电容量偏差 Capacitance tolerance	$\pm 5\%$ (J), $\pm 10\%$ (K)		
介质损耗角正切 Dielectric dissipation factor ($\tan\delta_d$)	2×10^{-4}		
运行温度范围 (θ_{case}) Operating temperature range (θ_{case})	-40°C ~ 70°C		
热点温度 Hot-spot temperature (θ_{hs})	$\leq 70^\circ\text{C}$		
贮存温度范围 Storage temperature range	-40°C ~ 70°C		
气候类别 Climatic category	40/70/56		
外壳类型 Case	Stainless steel		
耐电压(两极之间) Test voltage between terminals	$1.5U_N$ (10s, 20°C $\pm 5^\circ\text{C}$)		
耐电压(极壳之间) Test voltage between terminals and case	$(\sqrt{2} U_N + 1\ 000)\text{Vac}$ (10s, 50Hz/60Hz, 20°C $\pm 5^\circ\text{C}$)		
绝缘电压 Insulation voltage (U_i)	$U_N / \sqrt{2}$ Vac		
过电压 Over voltage	1.1 U_N (30% of on-load-dur.)		
	1.15 U_N (30min/day)		
	1.2 U_N (5min/day)		
	1.3 U_N (1min/day)		
	1.5 U_N (30ms every time, 1000times during the whole life)		
绝缘电阻 Insulation resistance ($IR \times C_N$)	$\geq 5\ 000\text{s}$ (20°C, 100Vdc, 1min)		
电极端子 Terminals	Thread hole M8 \times 24	Thread hole M10 \times 24	Thread stud M12 \times 30
最大电极扭矩 Max. torque of terminals	6N \cdot m	8N \cdot m	12N \cdot m
保护方式 Protection	Overpressure detector or Pressure valve		
最高使用海拔 Max. altitude	2 000m		
预期寿命 Expected lifetime	100 000h @ U_N , $\theta_{hs} \leq 70^\circ\text{C}$		
失效率 Failure rate	100 FIT		

■ 产品编码说明 Part number system

15 位产品代码如下:

The 15 digits part number is formed as follow:

1	2	3	4	5	6	7	8	9	10	11	12	13	14	15
C	3	E												

第 1~3 位 型号代码

C3E

Digit 1 to 3

Series code

C3E

第 4~5 位 直流额定电压

4M=1 500V 3D=2 000V 2N=2 200V
 1N=2 400V 3N=2 600V 6P=2 800V
 4Q=3 000V 3G=4 000V 3H=5 000V
 6U=6 000V

Digit 4 to 5

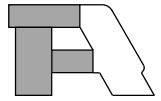
D.C. rated voltage

4M=1 500V 3D=2 000V 2N=2 200V
 1N=2 400V 3N=2 600V 6P=2 800V
 4Q=3 000V 3G=4 000V 3H=5 000V
 6U=6 000V

第 6~8 位 标称容量

Digit 6 to 8

Rated capacitance value



举例: $207=20 \times 10^7 \text{pF}=200\mu\text{F}$

for example: $207=20 \times 10^7 \text{pF}=200\mu\text{F}$

第 9 位 容量偏差
J=±5%, K=±10%

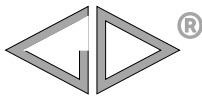
第 10~15 位 内部特征码

Digit 9 Capacitance tolerance
J=±5%, K=±10%

Digit 10 to 15 Internal use

■ 技术参数 Technical data

U _N (Vdc)	C _N (μF)	R _s (mΩ) @20°C 1kHz	L _s (nH)	R _{th} (K/W)	Î (A)	I _{max} (A)			Dimension (mm)			Weight (kg)	Part number
						40°C	50°C	60°C	L±3	W±3	H±3		
2 000	1 550	0.41	<100	0.68	9 800	220	220	169	340	140	285	22.6	C3E3D158-*****
	2 070	0.37	<100	0.55	13 100	220	220	198	340	140	365	28.1	C3E3D208-*****
	2 590	0.35	<100	0.46	16 400	220	220	220	340	140	445	33.6	C3E3D258-*****
	3 100	0.33	<100	0.40	19 700	220	220	220	340	140	525	39.2	C3E3D318-*****
	3 620	0.32	<100	0.34	22 900	220	220	220	340	140	610	45.1	C3E3D368-*****
	4 140	0.31	<100	0.31	26 200	220	220	220	340	140	690	50.6	C3E3D418-*****
	4 660	0.30	<100	0.27	29 500	220	220	220	340	140	770	56.2	C3E3D468-*****
	1 940	0.38	<100	0.56	12 300	220	220	195	420	140	285	27.4	C3E3D198-*****
	2 590	0.34	<100	0.46	16 400	220	220	220	420	140	365	34.1	C3E3D258-*****
	3 230	0.32	<100	0.38	20 500	220	220	220	420	140	445	40.9	C3E3D328-*****
	3 880	0.31	<100	0.33	24 600	220	220	220	420	140	525	47.7	C3E3D388-*****
	4 530	0.30	<100	0.29	28 700	220	220	220	420	140	610	55.0	C3E3D458-*****
	5 180	0.29	<100	0.26	32 800	220	220	220	420	140	690	61.7	C3E3D518-*****
	5 820	0.29	<100	0.23	36 900	220	220	220	420	140	770	68.5	C3E3D588-*****
	2×1 640	0.44	<100	0.37	10 400	220	220	159	520	140	375	43.3	C3E3D328-*****
2×2 050	0.41	<100	0.31	13 000	220	220	180	520	140	455	51.6	C3E3D418-*****	
2×2 460	0.39	<100	0.27	15 600	220	220	200	520	140	540	60.5	C3E3D498-*****	
2×2 870	0.37	<100	0.23	18 200	220	220	219	520	140	620	68.7	C3E3D578-*****	
2 200	1 250	0.43	<100	0.69	8 800	220	220	168	340	140	285	22.5	C3E2N128-*****
	1 670	0.38	<100	0.56	11 700	220	220	198	340	140	365	28.1	C3E2N168-*****
	2 080	0.36	<100	0.47	14 700	220	220	220	340	140	445	33.6	C3E2N208-*****
	2 500	0.34	<100	0.40	17 600	220	220	220	340	140	525	39.1	C3E2N258-*****
	2 920	0.32	<100	0.35	20 600	220	220	220	340	140	610	45.1	C3E2N298-*****
	3 340	0.31	<100	0.31	23 500	220	220	220	340	140	690	50.6	C3E2N338-*****
	3 760	0.31	<100	0.28	26 500	220	220	220	340	140	770	56.1	C3E2N378-*****
	1 560	0.39	<100	0.57	11 000	220	220	194	420	140	285	27.3	C3E2N158-*****
	2 080	0.35	<100	0.46	14 700	220	220	220	420	140	365	34.1	C3E2N208-*****
	2 610	0.33	<100	0.39	18 400	220	220	220	420	140	445	40.9	C3E2N268-*****
	3 130	0.32	<100	0.33	22 100	220	220	220	420	140	525	47.7	C3E2N318-*****
	3 650	0.31	<100	0.29	25 800	220	220	220	420	140	610	54.9	C3E2N368-*****
	4 170	0.30	<100	0.26	29 400	220	220	220	420	140	690	61.7	C3E2N418-*****
	4 700	0.29	<100	0.23	33 100	220	220	220	420	140	770	68.5	C3E2N478-*****
	2×1 320	0.46	<100	0.37	9 300	220	220	156	520	140	375	43.3	C3E2N268-*****
2×1 650	0.42	<100	0.31	11 600	220	220	177	520	140	455	51.6	C3E2N338-*****	
2×1 980	0.40	<100	0.27	14 000	220	220	198	520	140	540	60.5	C3E2N398-*****	
2×2 320	0.38	<100	0.23	16 300	220	220	216	520	140	620	68.7	C3E2N468-*****	
2 400	1 030	0.45	<100	0.69	8 000	220	220	164	340	140	285	22.5	C3E1N108-*****
	1 370	0.40	<100	0.56	10 700	220	220	194	340	140	365	28.1	C3E1N138-*****
	1 720	0.37	<100	0.47	13 300	220	220	220	340	140	445	33.6	C3E1N178-*****
	2 060	0.35	<100	0.41	16 000	220	220	220	340	140	525	39.1	C3E1N208-*****
	2 410	0.33	<100	0.35	18 700	220	220	220	340	140	610	45.1	C3E1N248-*****
	2 750	0.32	<100	0.31	21 400	220	220	220	340	140	690	50.6	C3E1N278-*****
	3 100	0.31	<100	0.28	24 100	220	220	220	340	140	770	56.1	C3E1N318-*****
	1 290	0.40	<100	0.58	10 000	220	220	190	420	140	285	27.3	C3E1N128-*****
	1 720	0.36	<100	0.47	13 300	220	220	220	420	140	365	34.1	C3E1N178-*****
	2 150	0.34	<100	0.39	16 700	220	220	220	420	140	445	40.9	C3E1N218-*****
	2 580	0.32	<100	0.34	20 000	220	220	220	420	140	525	47.6	C3E1N258-*****
	3 010	0.31	<100	0.29	23 400	220	220	220	420	140	610	54.9	C3E1N308-*****
	3 440	0.30	<100	0.26	26 700	220	220	220	420	140	690	61.7	C3E1N348-*****
	3 870	0.30	<100	0.24	30 100	220	220	220	420	140	770	68.4	C3E1N388-*****
	2×1 090	0.47	<100	0.38	85 00	220	216	153	520	140	375	43.2	C3E1N218-*****
2×1 360	0.43	<100	0.32	10 600	220	220	174	520	140	455	51.5	C3E1N278-*****	
2×1 630	0.41	<100	0.27	12 700	220	220	194	520	140	540	60.4	C3E1N328-*****	
2×1 910	0.39	<100	0.24	14 800	220	220	213	520	140	620	68.7	C3E1N388-*****	
2 600	1 100	0.48	<100	0.69	7 300	220	220	158	340	170	285	26.3	C3E3N118-*****
	1 470	0.43	<100	0.56	9 800	220	220	186	340	170	365	32.7	C3E3N148-*****
	1 830	0.39	<100	0.48	12 200	220	220	212	340	170	445	39.2	C3E3N188-*****
	2 200	0.37	<100	0.41	14 700	220	220	220	340	170	525	45.6	C3E3N228-*****



C3E

■ 技术参数 Technical data

U _N (Vdc)	C _N (μF)	R _e (mΩ) @20°C 1kHz	L _s (nH)	R _{th} (K/W)	î (A)	I _{max} (A)			Dimension (mm)			Weight (kg)	Part number
						40°C	50°C	60°C	L±3	W±3	H±3		
2600	2570	0.35	<100	0.36	17 100	220	220	220	340	170	610	52.5	C3E3N258-*****
	2940	0.34	<100	0.32	19 600	220	220	220	340	170	690	59.0	C3E3N298-*****
	3310	0.33	<100	0.29	22 000	220	220	220	340	170	770	65.4	C3E3N338-*****
	1380	0.43	<100	0.57	9 100	220	220	183	420	170	285	31.9	C3E3N138-*****
	1830	0.39	<100	0.47	12 200	220	220	214	420	170	365	39.8	C3E3N188-*****
	2290	0.36	<100	0.40	15 300	220	220	220	420	170	445	47.7	C3E3N228-*****
	2750	0.34	<100	0.34	18 300	220	220	220	420	170	525	55.5	C3E3N278-*****
	3210	0.33	<100	0.30	21 400	220	220	220	420	170	610	64.0	C3E3N328-*****
	3670	0.31	<100	0.27	24 500	220	220	220	420	170	690	71.9	C3E3N368-*****
	4130	0.31	<100	0.24	27 500	220	220	220	420	170	770	79.8	C3E3N418-*****
	2×1160	0.51	<100	0.38	7 700	220	207	146	520	170	375	50.4	C3E3N238-*****
	2×1450	0.46	<100	0.33	9 700	220	220	166	520	170	455	60.0	C3E3N298-*****
	2×1750	0.43	<100	0.28	11 600	220	220	186	520	170	540	70.4	C3E3N358-*****
	2×2040	0.41	<100	0.25	13 600	220	220	204	520	170	620	80.1	C3E3N408-*****
2800	930	0.50	<100	0.69	6 700	220	219	155	340	170	285	26.3	C3E6P937-*****
	1250	0.44	<100	0.57	9 000	220	220	183	340	170	365	32.7	C3E6P128-*****
	1560	0.40	<100	0.48	11 300	220	220	208	340	170	445	39.1	C3E6P158-*****
	1870	0.37	<100	0.41	13 500	220	220	220	340	170	525	45.6	C3E6P188-*****
	2190	0.36	<100	0.36	15 800	220	220	220	340	170	610	52.5	C3E6P218-*****
	2500	0.34	<100	0.32	18 000	220	220	220	340	170	690	59.0	C3E6P258-*****
	2810	0.33	<100	0.29	20 300	220	220	220	340	170	770	65.4	C3E6P288-*****
	1170	0.45	<100	0.58	8 400	220	220	179	420	170	285	31.9	C3E6P118-*****
	1560	0.40	<100	0.48	11 300	220	220	210	420	170	365	39.8	C3E6P158-*****
	1950	0.37	<100	0.40	14 100	220	220	220	420	170	445	47.6	C3E6P198-*****
	2340	0.35	<100	0.35	16 900	220	220	220	420	170	525	55.5	C3E6P238-*****
	2730	0.33	<100	0.30	19 700	220	220	220	420	170	610	64.0	C3E6P278-*****
	3130	0.32	<100	0.27	22 600	220	220	220	420	170	690	71.9	C3E6P318-*****
	3520	0.31	<100	0.24	25 400	220	220	220	420	170	770	79.8	C3E6P358-*****
	2×990	0.52	<100	0.39	7 100	220	202	143	520	170	375	50.4	C3E6P198-*****
	2×1240	0.48	<100	0.33	8 900	220	220	163	520	170	455	60.0	C3E6P248-*****
2×1480	0.44	<100	0.28	10 700	220	220	182	520	170	540	70.4	C3E6P298-*****	
2×1730	0.42	<100	0.25	12 500	220	220	200	520	170	620	80.1	C3E6P348-*****	
3000	800	0.52	<100	0.70	6 200	220	214	151	340	170	285	26.3	C3E4Q807-*****
	1070	0.45	<100	0.58	8 300	220	220	179	340	170	365	32.7	C3E4Q108-*****
	1340	0.41	<100	0.49	10 400	220	220	204	340	170	445	39.1	C3E4Q138-*****
	1610	0.38	<100	0.42	12 500	220	220	220	340	170	525	45.6	C3E4Q168-*****
	1880	0.36	<100	0.37	14 600	220	220	220	340	170	610	52.5	C3E4Q188-*****
	2150	0.35	<100	0.33	16 700	220	220	220	340	170	690	58.9	C3E4Q218-*****
	2420	0.34	<100	0.29	18 800	220	220	220	340	170	770	65.4	C3E4Q248-*****
	1010	0.46	<100	0.59	7 800	220	220	175	420	170	285	31.9	C3E4Q108-*****
	1340	0.41	<100	0.48	10 400	220	220	206	420	170	365	39.7	C3E4Q138-*****
	1680	0.37	<100	0.41	13 100	220	220	220	420	170	445	47.6	C3E4Q168-*****
	2020	0.35	<100	0.35	15 700	220	220	220	420	170	525	55.5	C3E4Q208-*****
	2350	0.34	<100	0.31	18 300	220	220	220	420	170	610	64.0	C3E4Q238-*****
	2690	0.33	<100	0.27	20 900	220	220	220	420	170	690	71.9	C3E4Q268-*****
	3030	0.32	<100	0.25	23 600	220	220	220	420	170	770	79.7	C3E4Q308-*****
	2×850	0.54	<100	0.39	6 600	220	198	140	520	170	375	50.4	C3E4Q178-*****
	2×1060	0.49	<100	0.33	8 300	220	220	160	520	170	455	60.0	C3E4Q218-*****
	2×1280	0.46	<100	0.29	9 900	220	220	179	520	170	540	70.4	C3E4Q258-*****
	2×1490	0.43	<100	0.25	11 600	220	220	196	520	170	620	80.1	C3E4Q298-*****

备注 Note: 1. “+” 表示容量偏差。 “+” =capacitance tolerance code, J=±5%, K=±10%.

2. “*****” 表示内部特征码。 “*****” = Internal use.

3. 其它容量、电压、尺寸系列可按用户需求定制。 Other capacitances, voltages, and dimensions are available on request.

4. R_e 是电容器导体部分的等效内阻，其近似电阻温度系数为 0.004/°C。

R_e is the effective ohmic resistance of the conductors of a capacitor and the approximate TCR is 0.004/°C.

5. 上表中列出的 R_{th} 值是在自然冷却条件下的数值。 The R_{th} values listed in above table depend on natural cooling.

6. 上表中列出的 I_{max} 值是在环境温度 θ_{amb} 分别为 40°C, 50°C, 60°C 时的最大电流有效值。该值通过公式

$\theta_{hs} = \theta_{amb} + I_{rms}^2 \times (R_s + \tan\delta / (2 \times \pi \times f_{ripple} \times C_N)) \times R_{th}$ 计算 I_{rms} 得到，但不允许超出电极端子的持续载流强度。如需要更大电流，可以通过增大电极端子的直径或者增加电极端子数来实现。

The I_{max} values listed in above table are the maximum allowable r.m.s current at θ_{amb} (40°C, 50°C or 60°C). We can get these values by the formula $\theta_{hs} = \theta_{amb} + I_{rms}^2 \times (R_s + \tan\delta / (2 \times \pi \times f_{ripple} \times C_N)) \times R_{th}$, but they can't exceed the maximum allowed continuous current through the terminals. We can get higher current on request by increasing the diameter of terminals or adding the quantity of terminals.